TIPOLOGIA A
LEGENDA BARRIERA BORDO PONTE

1. FASCIA 3 ONDE
2. PALO IN TUBO CON PIASTRA
3. TRAVE SUPERIORE
4. DISTANZIATORE ROMBOIDALE
5. COLLEGAMENTO TRAVE U
6. CAVO TIRANTE POSTERIORE
7. PIASTRINA COPRIASOLA
8. TIRAFONDO + 2 DADI + RONDELLA
9. BULLONE T.T.D.E.
10. BULLONE T.T.D.E.
11. BULLONE T.E.D.E.
12. MORSETTO PER FUNE
13. BULLONE T.T.E.I.
14. PALO "U" 45x50x2,50
15. STAFFA DI FISSAGGIO CON DISTANZIATORE
16. RETE ELETTROSALDATA M50x50x2,50

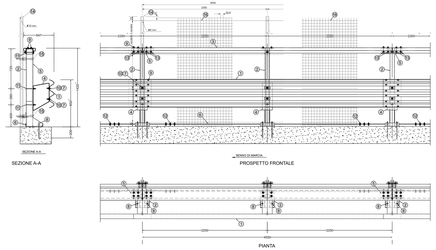

TIPOLOGIA A
LEGENDA BARRIERA BORDO LATERALE

1. FASCIA 3 ONDE L=4816 (2250x2) Th=2,5 mm
2. PALO "C" 120x80x30 Th=5,0 mm, L=2000 mm
3. TRAVE SUPERIORE L=4490 mm Sv=450 mm
4. DISTANZIATORE ROMBOIDALE Th=5 mm
5. COLLEGAMENTO TRAVE U L=396 mm
6. COLLEGAMENTO TRAVE INTERMEDIO "u" L=230 mm
7. PIASTRINA COPRIASOLA 130x40 mm, Th= 4 mm
8. TIRAFONDO + 2 DADI + RONDELLA
9. BULLONE COMPLETO M16x30 mm
10. BULLONE COMPLETO M16x50 mm
11. BULLONE COMPLETO M16x35 mm

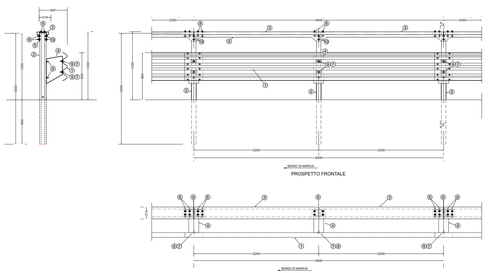

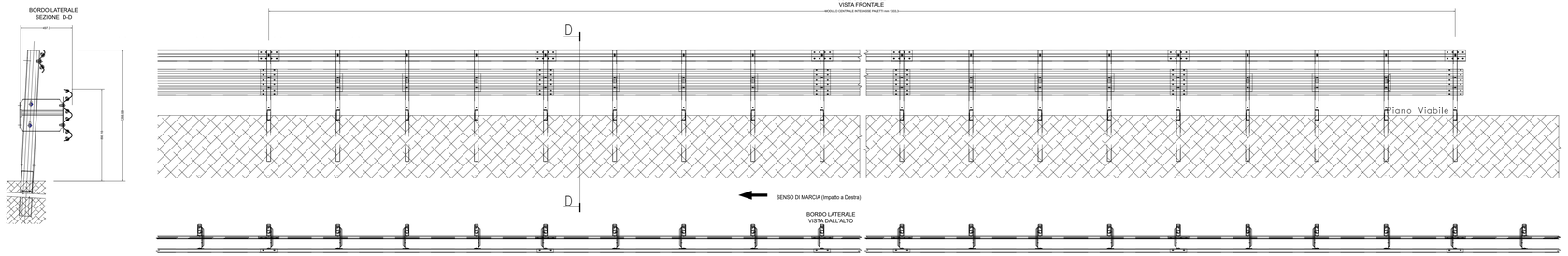

SEZIONI TRATTO DI TRANSIZIONE

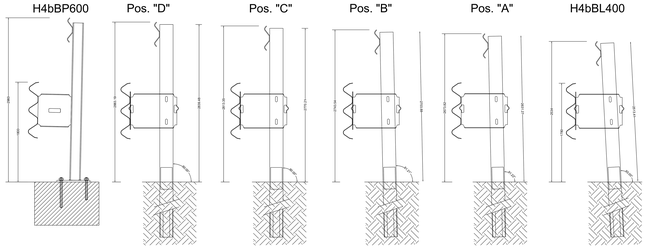

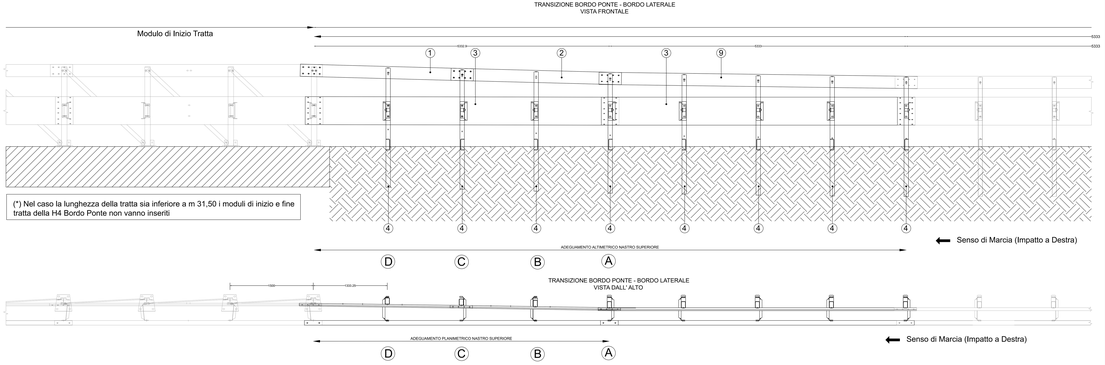

BARRIERA H4BP INTERASSE mm 1500 CON
PANNELLO RETE INTEGRATO - ASSIEME



PROVINCIA DI ORISTANO

LAVORI DI MESSA IN SICUREZZA DEL CAVALCAFERROVIA SULLA S.P. 53 SANTA GIUSTA - PALMAS ARBOREA

PROGETTO ESECUTIVO

Il RUP
Geom. Alesandro Serra

Il tecnico incaricato
Ing. Sandro Suella

ORDINE INGEGNERI PROVINCIA DI CAGLIARI
Sett. Ing. GIUSEPPE VESCA

REV.	DATA	DIS.	CONTR.	APP.	SEGUO PER VISTO ED APPROVAZIONI
4					
3					
2					
1					

TIPOLOGICI SISTEMI DI RITENUTA

	DATA	NOME	MODIFICHE E/O SOSTITUZIONI	CODICE
DISEGNATO	17/10/20			
CONTROLLATO	17/10/20		FORMATO: 84x	SCALA: 1:20; 1:10
APPROVATO	17/10/20		FOGLIO 7 DI 1	FILE DI RIF. 7.7

DIS. N° 6

Il presente disegno non potrà essere copiato o ceduto a terzi senza il nostro consenso